

補足資料

2003年2月14日

川崎汽船株式会社

A. 連結セグメント情報

(単位:億円)

2002年度1Q～3Q累計	海運業	運輸付帯	その他	連結
営業収益	3,966	661	104	4,731
営業利益(a)	159	37	8	204
2002年通期公表数値	海運業	運輸付帯	その他	連結
営業収益	5,100	850	150	6,100
営業利益(b)	160	55	5	220
営業収益公表達成率	78%	78%	69%	78%
営業利益公表達成率	99%	67%	160%	93%
< 参考 >				
2001年度	海運業	運輸付帯	その他	連結
営業収益	4,812	758	140	5,710
営業利益	131	45	14	190

2002年通期公表数値は2002年9月中間決算発表時のもの。

B. 単体部門別営業収益

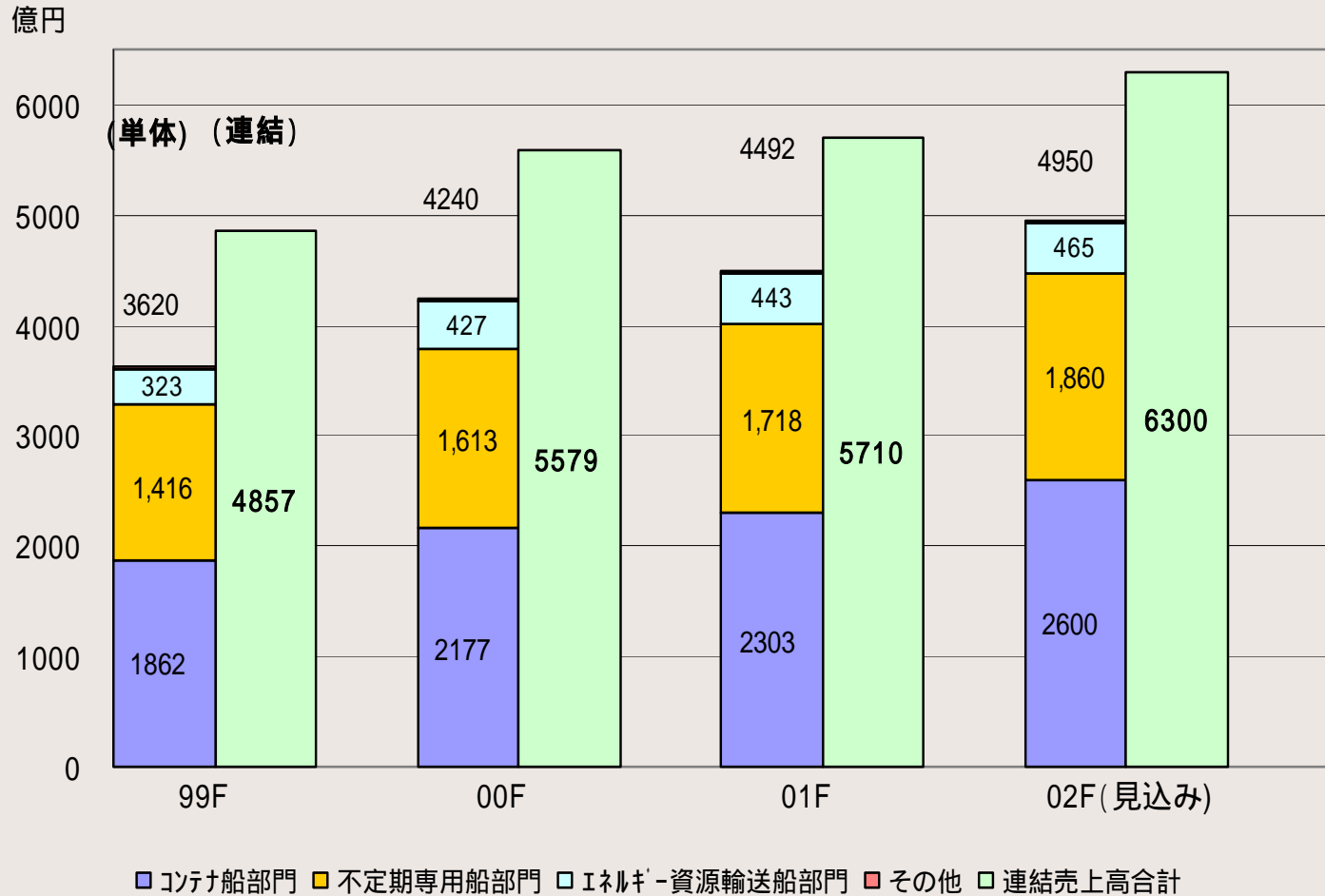
(単位:億円)

部 門	当中間期 (A)	第3四半期 (B)	累計(A)+(B)	通期見込	前 期 比 増 減	前 期
コ ン テ ナ 船	1,320	648	1,968	2,600	+296	2,304
不定期専用船	893	515	1,408	1,860	+142	1,718
エネルギー/油槽船	219	124	343	465	+21	444
その他事業	11	4	15	25	-1	26
合 計	2,443	1,291	3,734	4950	+458	4,492
運航船隊規模	282隻	-	-	-	-	263隻
DW(千MT)	17,940	-	-	-	-	15,741

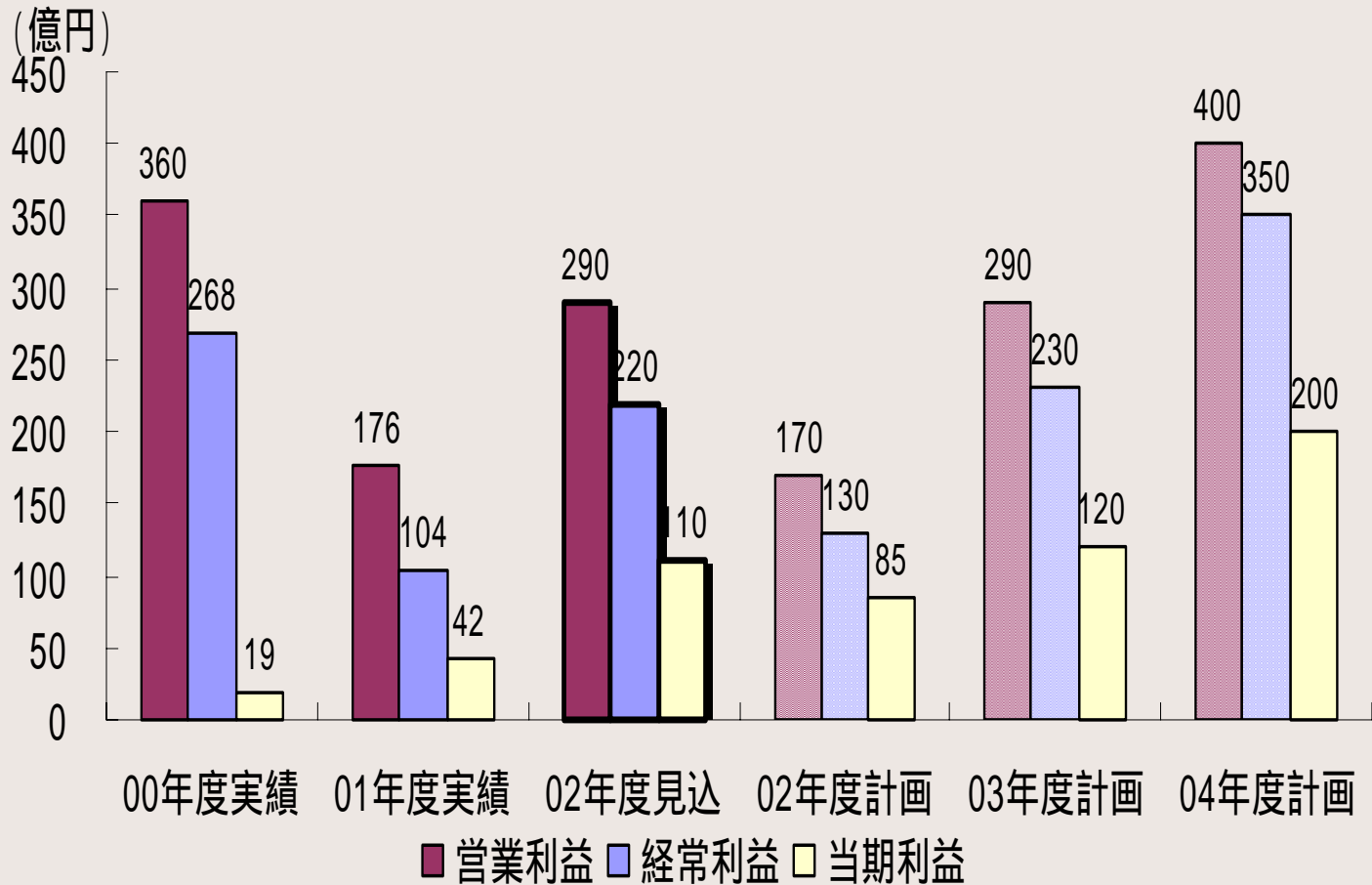
C. 経営財務指標年度推移 (連結ベース)

	2001年度 通期実績	2002年度 上期実績	2002年度 通期計画	2002年度 通期見込	2003年度 通期計画	2004年度 通期計画
株主資本	777億円	775億円	850億円	850億円	800億円	1100億円
有利子負債残高	3356億円	3174億円	3150億円	3100億円	3050億円	2750億円
R O E	6.5%	12.7%	11%	14%	12.7%	19%
R O A	2.3%	3.3%	3%	4%	3.3%	7%
株主資本比率	14.6%	14.9%	16%	16%	15.4%	22%
有利子負債比率	79.8%	79.8%	77%	77%	78%	70%

D. 連結・単体売上高推移



E. 連結業績推移 (00年度 ~ 03年度)

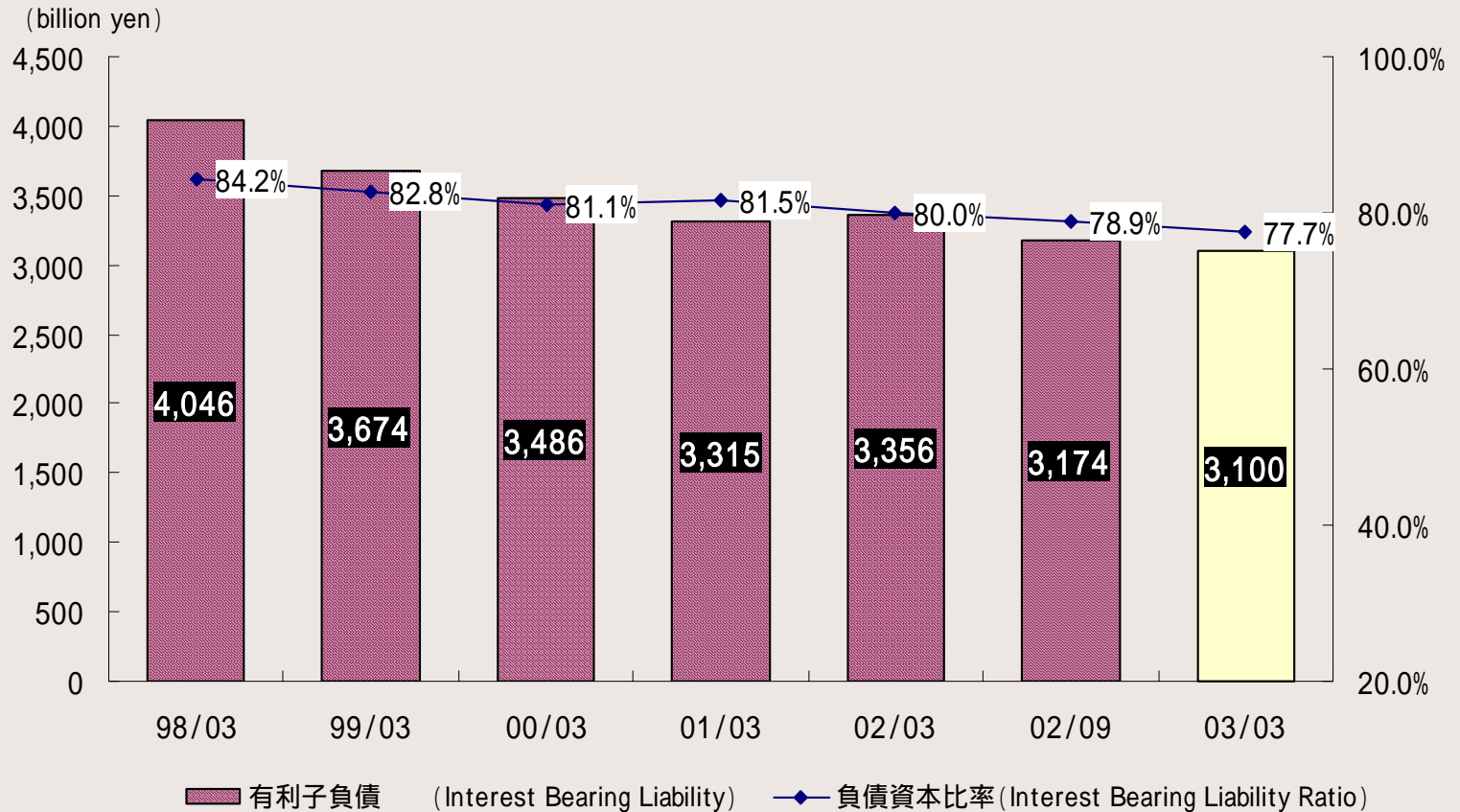


F. 投資・キャッシュフロー・減価償却内訳

(単位:億円)

	2001年度 通期実績	2002年度 上期実績	2002年度 下期見込	2002年度 通期見込
投資額	314	142	162	304
船舶関連	238	87	125	212
その他	76	55	37	92
(内、単体)	120	18	33	51
営業キャッシュフロー	331	62	290	352
投資キャッシュフロー	185	22	140	162
フリーキャッシュフロー	146	40	150	190
減価償却	333	152	151	303

G. 有利子負債削減状況 (連結)



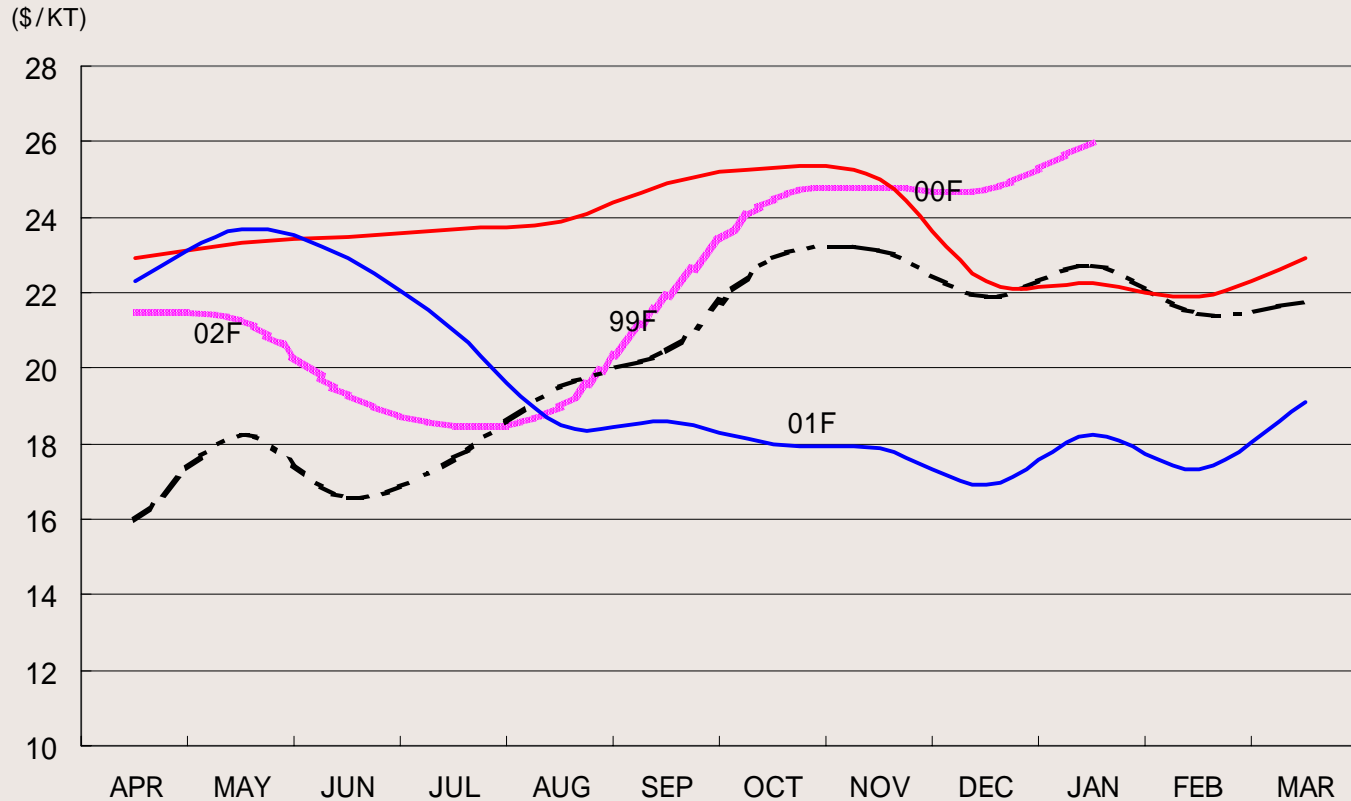
H. コンテナ船社/アライアンス別コンテナcapacity比較

As of 2002 Oct (Source CI 2002 Nov edition)

Rank	Operator ()内前回順位	Total Capacity	
		TEU	Vessel
1	Maersk - Sealand	773,931	312
2	MSC(4)	413,814	183
3	P&O Ned(2)	406,654	160
4	EMC(3)	403,932	143
5	Hanjin / Senator(5)	304,409	81
6	COSCO(7)	255,937	140
7	APL (6)	227,749	71
8	CMA- CGM (8)	225,436	107
9	MOL(12)	188,326	68
10	CP Ships(11)	187,890	92
11	NYK (9)	177,700	73
12	KLine (10)	161,015	59
Rank	Alliance	Total Capacity	
		TEU	Vessel
1	Grand Alliance	927,592	353
2	CKYH	841,680	320
3	Maersk / Sealand	773,931	312
4	The New World	538,788	171
5	MSC	413,814	183

I. 不定期船マーケット (Bulk Market)

不定期船マーケット (PNMX USG/JPN GRAIN)



J. タンカーマーケット (Tanker Market)

タンカーマーケット(VLCC AG/JPN)

